








POULAILLER "LE CHALET"

- A**  3.5*45 18pcs+2
- B**  M60*55 8pcs+2
- C**  3.0*16 16pcs+2
- D**  3.5*35 6pcs+2
- E**  3.5*25 2pcs+2
- F**  3.5*50 2pcs+2
- G**  1pcs

